



Lavelli Sinks



BELLI E PRATICI

I lavelli sintetici Nardi uniscono la bellezza della ceramica, la funzionalità dell'acciaio e le possibilità cromatiche dello smalto.

FINE-LOOKING AND FUNCTIONAL

Nardi's synthetic sinks combine the beauty of ceramic, the functionality of stainless steel and the different colour ranges of enamel.



EXTRAGRANIT

I lavelli serie EXTRAGRANIT sono composti nella maggior parte da micro-granuli di quarzo. L'accurata selezione delle diverse tonalità di quarzo gli conferiscono particolari colorazioni. Un lavello EXTRAGRANIT conserva una superficie dall'effetto visivo e tattile simile a quello della pietra naturale, richiedendo però, una minore manutenzione rispetto ad un lavello in pietra.

EXTRA GRANIT sinks are made up mostly of micro quartz granules. The accurate selection of different quartz tonalities convey the characteristic colouring. An EXTRAGRANIT sink has the look and feel of natural stone, requiring less maintenance than that of a natural stone sink.



ULTRAMETAL

I lavelli della serie ULTRAMETAL sono composti quasi totalmente di quarzo. Questo materiale ha un'ottima resistenza agli sbalzi termici, agli urti e all'abrasione. Inoltre la superficie ULTRAMETAL richiede una minore manutenzione rispetto ad un lavello in acciaio sul quale sono facilmente visibili graffi e macchie.


ULTRAMETAL sinks are composed almost entirely of quartz. This material offers great resistance to thermic shock, knocks and abrasion. Moreover, the ULTRAMETAL surface requires less maintenance than a steel sink, where scratches and stains are unavoidable.



COLOR

I lavelli della serie COLOR sono composti da silicio e resine acriliche speciali che gli conferiscono particolari colorazioni. Inoltre, la superficie COLOR ha un'ottima resistenza agli shock termici, agli urti, ai graffi e richiede una minore manutenzione rispetto ad un lavello in acciaio.

Sinks of the COLOR series are made up of silicon and special acrylic resins that give them characteristic colourings. Moreover, COLOR surfaces have an excellent resistance to thermic shock, knocks and requires less maintenance than a steel sink.



SEMPRE PULITI

I lavelli Nardi sono facili da tenere puliti: le gocce non lasciano aloni e, di conseguenza, non devono essere continuamente asciugati.

ALWAYS CLEAN

Nardi sinks are extremely easy to keep clean: drops of water don't leave marks and therefore the sink doesn't need to be continually wiped.



SUPER RESISTENTI

I lavelli sintetici Nardi offrono elevata resistenza agli urti, ai graffi, alle macchie, alle alte temperature e agli sbalzi termici.

SUPER RESISTANT

All Nardi synthetic sinks are highly resistant to impact, abrasions, stains, high temperatures and sudden changes in temperature.



COLORI COSTANTI

La colorazione è integrata nel materiale stesso e, quindi, non si altera con il passare del tempo. I lavelli Nardi non sono verniciati superficialmente.

DURABLE COLOURS

The colouring is incorporated in the material itself and therefore doesn't lose its consistency over the years. Nardi sinks are never coated with paint.



COLORI COORDINATI

Nelle colorazioni coordinate è possibile scegliere anche forno, piano cottura e rubinetteria nella medesima tonalità.

Alcuni frigoriferi consentono di coordinare l'intera cucina nella tonalità avorio e granito beige.

COORDINATED COLOURS

The coordinated colours allow us to choose ovens, hobs and taps in the same shade of the sink. The ivory and beige granite colour schemes include also some refrigerator models.



SILENZIOSI

I lavelli sintetici sono anche silenziosi: la vasca non fa da cassa di risonanza e così l'acqua, scendendo, non rimbomba.

REDUCED NOISE

Synthetic sinks produce less noise. As the bowl doesn't act as a resounding chamber, there is no echo effect when water drops.



LIG 116 2



LIG 116 2 N

nero • black **LIG 116 2 N**
bianco • white **LIG 116 2 W**

Lavello in cristallo temperato - 2 vasche in acciaio - Misure: 116 x 51 cm - Misura base: 80 cm - Profondità vasche: 20 cm - Piletta da 90 mm compatibile con tritarifiuti - Vasche a sinistra non reversibili - Schema di incasso G 12

Tempered glass sink - 2 stainless steel bowls - Measure: 116 x 51 cm - Cabinet measure: 80 cm - Bowl depth: 20 cm - 90 mm basket strainer waste adaptable for mounting waste disposal unit - Left hand bowls, NON reversible - Built-in plan G 12

LIG 86 1



LIG 86 1 N

nero • black **LIG 86 1 N**
bianco • white **LIG 86 1 W**

Lavello in cristallo temperato - 1 vasca in acciaio - Misure: 86 x 51 cm - Misura base: 45 cm - Profondità vasche: 20 cm - Piletta da 90 mm compatibile con tritarifiuti - Vasca a sinistra non reversibile - Schema di incasso G 13

Tempered glass sink - 1 stainless steel bowl - Measure: 86 x 51 cm - Cabinet measure: 45 cm - Bowl depth: 20 cm - 90 mm basket strainer waste adaptable for mounting waste disposal unit - Left hand bowl, NON reversible - Built-in plan G 13

LIK 116 2



LIK 116 2 **JB**



LIK 116 2 **SL**

granito beige • beige granite **LIK 116 2 JB**
 silver lumina • silver lumina **LIK 116 2 SL**



Lavello sintetico a 2 vasche con scolapiatti
 - Misure: 116x50 cm - Misura base: 80 cm - Profondità vasche: 22 cm - Scolapiatti reversibile - Piletta da 90 mm compatibile con tritarifiuti - Schema di incasso G 8

2 bowl synthetic sink with drainer - Measure: 116x50 cm - Cabinet measure: 80 cm - Bowl depth: 22 cm - Reversible drainer - 90 mm basket strainer waste adaptable for mounting waste disposal unit - Built-in plan G 8

LIK 86 M1



LIK 86 M1 **SL**



BASKLIK



WOODLIK

granito beige • beige granite **LIK 86 M1 JB**
 silver lumina • silver lumina **LIK 86 M1 SL**



Lavello sintetico a una vasca maxi - Misure: 88x50 cm - Misura base: 90 cm - Profondità vasca: 22 cm - Piletta da 90 mm compatibile con tritarifiuti - Tagliere in legno (WOODLIK) e cestello inox (BASKLIK) optional - Schema di incasso G 11

1 maxi-bowl synthetic sink - Measure: 88x50 cm - Cabinet measure: 90 cm - Bowl depth: 22 cm - 90 mm basket strainer waste adaptable for mounting waste disposal unit - Optional wooden chopping board (WOODLIK) and stainless steel drainer basket (BASKLIK) - Built-in plan G 11

LIK 86 2



LIK 86 2 **SL**



LIK 86 2 **JB**

granito beige • beige granite **LIK 86 2 JB**
 silver lumina • silver lumina **LIK 86 2 SL**



Lavello sintetico a 2 vasche - Misure: 86x50 cm - Misura base: 90 cm - Profondità vasche: 22 cm - Piletta da 90 mm compatibile con tritarifiuti - Schema di incasso G 10

2 bowl synthetic sink - Measure: 86x50 cm - Cabinet measure: 90 cm - Bowl depth: 22 cm - 90 mm basket strainer waste adaptable for mounting waste disposal unit - Built-in plan G 10

LIK 86 1



LIK 86 1 **JB**



LIK 86 1 **SL**

granito beige • beige granite **LIK 86 1 JB**
 silver lumina • silver lumina **LIK 86 1 SL**



Lavello sintetico a 1 vasca con scolapiatti - Misure: 86x50 cm - Misura base: 45 cm - Profondità vasca: 22 cm - Scolapiatti reversibile - Piletta da 90 mm compatibile con tritarifiuti - Schema di incasso G 9

1 bowl synthetic sink - Measure: 86x50 cm - Cabinet measure: 45 cm - Bowl depth: 22 cm - Reversible drainer - 90 mm basket strainer waste adaptable for mounting waste disposal unit - Built-in plan G 9

LIL 116 2




LIL 116 2 N



LIL 116 2 R

nero • black **LIL 116 2 N**
terra di francia • harvest gold **LIL 116 2 T**
bianco • white **LIL 116 2 W**
ramato • copper **LIL 116 2 R**



Lavello sintetico a 2 vasche con sgocciolatoio
- Misure: 116x50 cm - Misura base: 90 cm - Profondità vasche: 18 cm - Scolapiatti reversibile - Piletta da 90 mm compatibile con tritarifiuti - Schema di incasso G 2

2 bowl synthetic sink with drainer - Measure: 116x50 cm - Cabinet measure: 90 cm - Bowl depth: 18 cm - Reversible drainer - 90 mm basket strainer waste adaptable for mounting waste disposal unit - Built-in plan G 2

LIL 86 2




LIL 86 2 N



LIL 86 2 R

nero • black **LIL 86 2 N**
terra di francia • harvest gold **LIL 86 2 T**
bianco • white **LIL 86 2 W**
ramato • copper **LIL 86 2 R**



Lavello sintetico a due vasche - Misure: 86x50 cm - Misura base: 90 cm - Profondità vasche: 18 cm - Piletta da 90 mm compatibile con tritarifiuti - Schema di incasso G 3

2 bowl synthetic sink - Measure: 86x50 cm - Cabinet measure: 90 cm - Bowl depth: 18 cm - 90 mm basket strainer waste adaptable for mounting waste disposal unit - Built-in plan G 3

LIL 86 1



LIL 86 1 T


Lavello sintetico a una vasca - Misure: 86x50 cm - Misura base: 60 cm - Profondità vasca: 18 cm - Scolapiatti reversibile - Piletta da 90 mm compatibile con tritarifiuti - Schema di incasso G 5

1 bowl synthetic sink - Measure: 86x50 cm - Cabinet measure: 60 cm - Bowl depth: 18 cm - Reversible drainer - 90 mm basket strainer waste adaptable for mounting waste disposal unit - Built-in plan G 5



LIL 86 1 R

nero • black **LIL 86 1 N**
terra di francia • harvest gold **LIL 86 1 T**
bianco • white **LIL 86 1 W**
ramato • copper **LIL 86 1 R**



LIL 86 1L



LIL 86 1L N


Lavello sintetico a una vasca - Misure: 86x50 cm - Misura base: 45 cm - Profondità vasca: 19 cm - Scolapiatti reversibile - Piletta da 90 mm compatibile con tritarifiuti - Schema di incasso G 6

1 bowl synthetic sink - Measure: 86x50 cm - Cabinet measure: 45 cm - Bowl depth: 19 cm - Reversible drainer - 90 mm basket strainer waste adaptable for mounting waste disposal unit - Built-in plan G 6



LIL 86 1L T

nero • black **LIL 86 1L N**
terra di francia • harvest gold **LIL 86 1L T**
bianco • white **LIL 86 1L W**
ramato • copper **LIL 86 1L R**



LIL 80 2




LIL 80 2 R



LIL 80 2 T

nero • black **LIL 80 2 N**
 terra di francia • harvest gold **LIL 80 2 T**
 bianco • white **LIL 80 2 W**
 ramato • copper **LIL 80 2 R**



Lavello sintetico a due vasche - Misure: 80x50 cm - Misura base: 80 cm - Profondità vasche: 19 cm - Piletta da 90 mm compatibile con tritarifiuti - Schema di incasso G 4

2 bowl synthetic sink - Measure: 80x50 cm - Cabinet measure: 80 cm - Bowl depth: 19 cm - 90 mm basket strainer waste adaptable for mounting waste disposal unit - Built-in plan G 4

LIL 83 2




LIL 83 2 W



LIL 83 2 R

nero • black **LIL 83 2 N**
 terra di francia • harvest gold **LIL 83 2 T**
 bianco • white **LIL 83 2 W**
 ramato • copper **LIL 83 2 R**



Lavello sintetico ad angolo - Misure: 83x83x50 cm - Profondità vasche: 19 cm - Piletta da 90 mm compatibile con tritarifiuti - Schema di incasso G 1

Synthetic sink - Corner unit: 83x83x50 cm - Bowl depth: 19 cm - 90 mm basket strainer waste adaptable for mounting waste disposal unit - Built-in plan G 1

LIR 1



LIR 1 **W**

Lavello sintetico circolare - Diametro vasca: 435 mm - Misura base: 45 cm - Profondità vasca: 19 cm - Piletta da 90 mm compatibile con tritarifiuti - Schema di incasso G 7

Round bowl synthetic sink - Bowl diameter 435 mm - Cabinet measure: 45 cm - Bowl depth: 19 cm - 90 mm basket strainer waste adaptable for mounting waste disposal unit - Built-in plan G 7



LIR 1 **R**

terra di francia • harvest gold **LIR 1 T**
bianco • white **LIR 1 W**
ramato • copper **LIR 1 R**



GMCK



GMCK JB

granito beige • beige granite **GMCK JB**
 silver lumina • silver lumina **GMCK SL**



Miscelatore monoblocco ad una leva -
 Schema di incasso H 4

Single lever monobloc mixer tap - Built-in
 plan H 4

GMCA



GMCA JB

granito beige • beige granite **GMCA JB**
 granito nero • black granite **GMCA JN**
 avorio • ivory **GMCA A**



Miscelatore monoblocco ad una leva -
 Schema di incasso H 5

Single lever monobloc mixer tap - Built-in
 plan H 5

GMC AL



GMC AL

alluminio • aluminium **GMC AL**



Miscelatore monoblocco ad una leva, design
 speciale - Schema di incasso H 6

Single lever monobloc mixer tap, special
 design - Built-in plan H 6

GMCB



ramato • copper **GMCB R**



GMC



nero • black **GMC N**
terra di francia • harvest gold **GMC T**
bianco • white **GMC W**



GSDP



nero • black **GSDP N**
terra di francia • harvest gold **GSDP T**
bianco • white **GSDP W**



Miscelatore monoblocco ad una leva -
Schema di incasso H 3

Single lever monobloc mixer tap - Built-in
plan H 3

Miscelatore monoblocco ad una leva -
Schema di incasso H 1

Single lever monobloc mixer tap - Built-in
plan H 1

Gruppo monoblocco - Schema di incasso H 2

Single hole mixer - Built-in plan H 2